



 **VIMENTIS** sondage

Opinion publique 2015

Résultats du sondage portant sur

Ambiance populaire

AVS

Migration et UE

Concurrence fiscale

Formation

Opinion publique 2015

Résultats du sondage portant sur :

Ambiance populaire

AVS

Migration et UE

Concurrence fiscale

Formation

Du 1. 10. 2014 au 14. 12. 2014

20 173 participants

51 questions

www.vimentis.ch/f/sondage

Table des matières

1	Une sélection des résultats	3
1.1	Opinion publique	4
1.2	AVS	8
1.3	Migration et UE	10
1.4	Concurrence fiscale	12
1.5	Formation	14
2	Aperçu	16
2.1	Vimentis – l’association	16
2.2	Méthodologie	17
2.3	Résultats complets sur internet	20
3	Remerciements	21

1 Une sélection des résultats

Thématique Opinion publique

Voir les détails en page 4

Pour la population, le besoin d'action essentiel réside dans la politique à l'égard des étrangers et en matière d'asile. 48 % de la population sont insatisfaits de la politique suisse. Avec une votation populaire, ce serait Karin Keller-Sutter qui serait élue au Conseil fédéral et non Johann Schneider-Ammann.

Thématique AVS

Voir les détails en page 8

En 2014, 38 % de la population suisse est favorable à une augmentation des contributions AVS alors qu'en 2013, seuls 32 % étaient pour. Cependant, une majorité relative est toujours contre.

Thématique Migration et UE

Voir les détails en page 10

45 % de la population suisse privilégie une mission des accords bilatéraux I au profit de l'introduction de contingents d'immigration pour citoyens de l'UE et d'une priorité aux citoyens suisses.

Thématique Concurrence fiscale

Voir les détails en page 12

Une majorité absolue de 54 % souhaiterait moins de concurrence fiscale entre les cantons. C'est ainsi qu'une majorité absolue de 51 % craint une uniformisation des taux d'imposition pour les revenus supérieurs à CHF 300 000.


Thématique Formation

Voir les détails en page 14

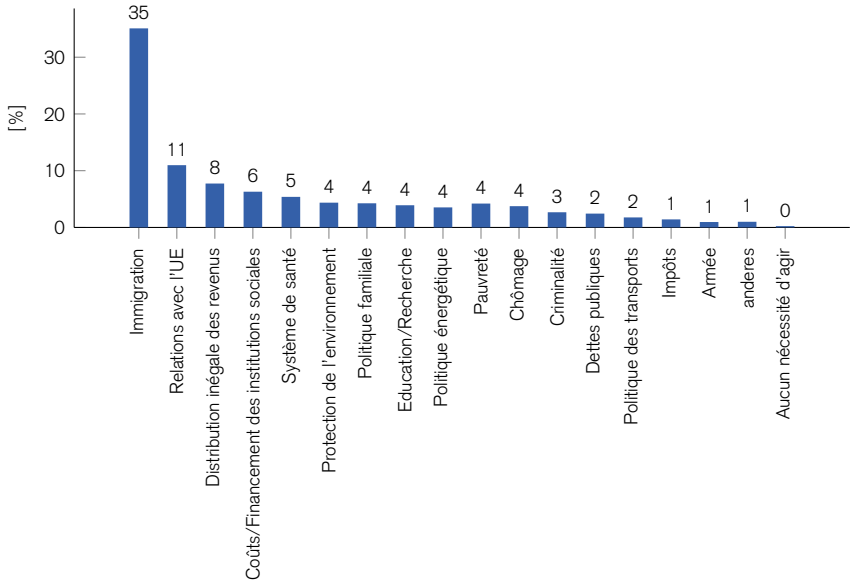
57 % de la population suisse est pour que la première langue étrangère enseignée à l'école est une des langues nationales. Seul 41 % est pour l'anglais comme langue étrangère.

1.1 Opinion publique

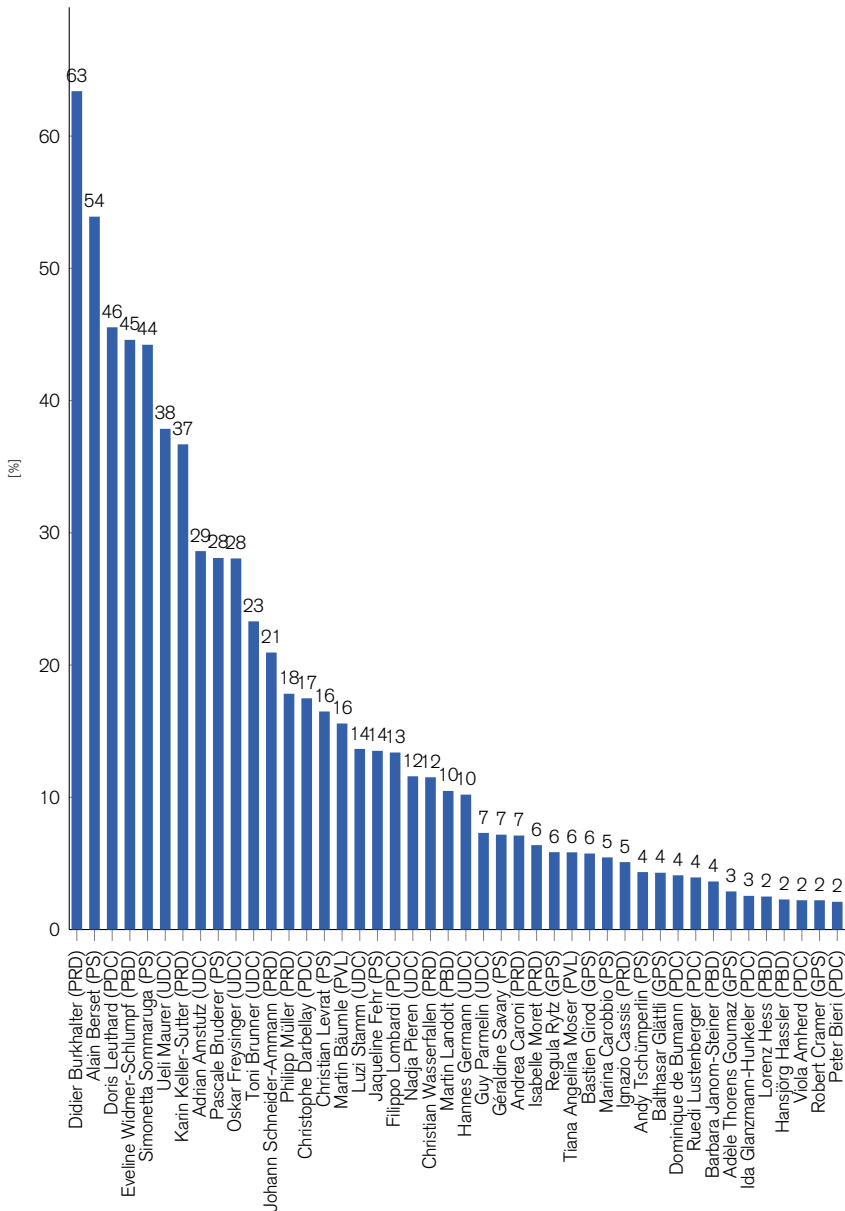
Je suis content(e) avec la politique en Suisse.



Dans quel domaine politique se trouve, à vos yeux, la plus grande nécessité d'agir ?



Si le Conseil fédéral pourrait être élu directement par le peuple, qui choisiriez-vous comme sept conseillers/ères fédéraux aujourd'hui ?



Explications

Comme les années précédentes, la Suisse compte davantage de personnes insatisfaites de la politique que de personnes satisfaites. Au total, 48 % de la population ne sont pas satisfaits ou sont plutôt insatisfaits de la politique suisse. En revanche, seuls 43 % sont satisfaits ou plutôt satisfaits de la politique. Mais la comparaison avec les dernières années montre également que l'image de la politique suisse s'améliore lentement dans la population. Alors qu'en 2013, encore plus de la moitié de la population était insatisfaite, le chiffre a légèrement diminué pour la deuxième fois consécutive. En ce qui concerne les différents partis les électeurs du PDC sont les plus satisfaits avec 72 % de personnes approuvant la politique suisse et les électeurs de l'UDC sont les plus insatisfaits avec 22 % d'approbation.

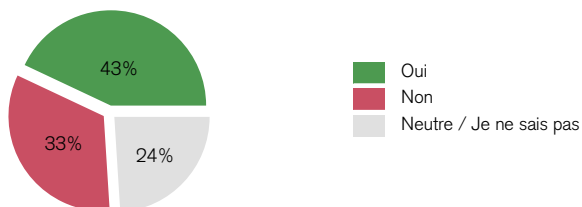
La population suisse voit le plus grand besoin d'action politique comme les années passées de loin dans le domaine de la politique à l'égard des étrangers et en matière d'asile. Pour 35 % de la population suisse, le besoin d'action politique est le plus grand dans ce domaine. Mais les thématiques importantes sont également les relations avec l'UE (11 %) ainsi que la répartition inégale des revenus (8 %). Les relations avec l'UE ont tout particulièrement beaucoup gagné en importance l'année dernière. En 2014, seuls 4 % des participants au sondage indiquaient cette thématique comme besoin d'action essentiel.

Dans une votation du Conseil fédéral, tous les conseillers fédéraux existants, à l'exception de Johann Schneider-Ammann (PLR), seraient réélus. C'est Madame Karin Keller-Sutter (PLR) qui serait élue à la place de Johann Schneider-Ammann au Conseil fédéral. 37 % de la population suisse l'éliraient. Elle distancerait Adrian Amstutz (UDC), Pascale Bruderer (PSS) et Oscar Freysinger (UDC) qui, avec respectivement 29 %, 28 % et 28 %, manqueraient de peu leur entrée au Conseil fédéral. Didier Burkhalter est le conseiller fédéral le plus apprécié par le peuple et serait élu par 65 % de la population. Alain Berset serait élu en deuxième position et Doris Leuthard en troisième position.

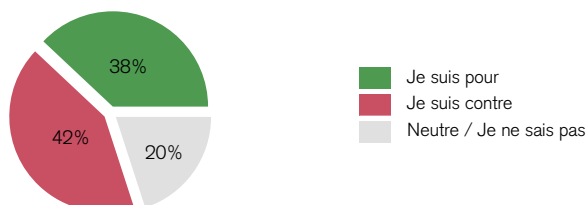
Vous trouverez tous les **détails de l'analyse** des trois questions sur l'ambiance populaire dans la version intégrale ! www.vimentis.ch/f/umfrage/ergebnisse

1.2 AVS

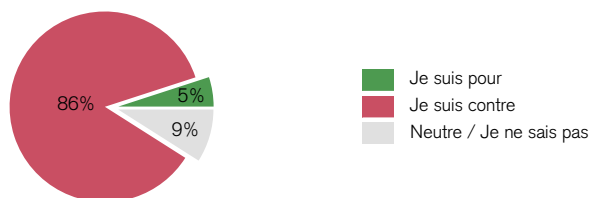
Ma rente AVS est assurée.



Les cotisations AVS sont augmentées.



Les rentes AVS sont réduites.



Explications

Une majorité relative de la population suisse de 43 % considère sa retraite AVS comme sûre, ce qui constitue une légère amélioration par rapport à l'année 2014 où le pourcentage était de 40 %. Il n'est pas étonnant que la perception dépende très fortement de l'âge des personnes, sachant que les personnes âgées sont davantage convaincues de la sûreté de leur retraite AVS. Mais le grand écart entre les personnes âgées de 45 à 54 ans et celles âgées de 55 à 64 ans est très remarquable. 61 % des personnes arrivant à l'âge de la retraite considèrent que leur retraite AVS est assurée alors que les personnes ayant 10 ans de moins ne sont que 34 % à le penser.


En ce qui concerne le financement à venir de l'AVS, le sondage de l'année dernière a pu montrer d'une part que 69 % de la population suisse pouvaient s'imaginer des recettes ou dépenses supplémentaires en faveur de l'AVS. Aucun consensus sur l'origine des recettes supplémentaires n'a cependant pu être trouvé.

Dans le sondage de cette année, le taux d'approbation d'une augmentation des contributions AVS est passé de 32 % à 38 %. Avec 32 %, davantage de personnes approuvent certes une augmentation de l'âge de la retraite qu'en 2014, mais seul l'électorat PLR comporte une majorité absolue en faveur de cette mesure. Les réductions de la retraite AVS constituent comme par le passé une thématique très peu appréciée et rencontrent des difficultés auprès de la population suisse. Dans ce contexte, le financement à venir de l'AVS semble être un problème difficile à résoudre.

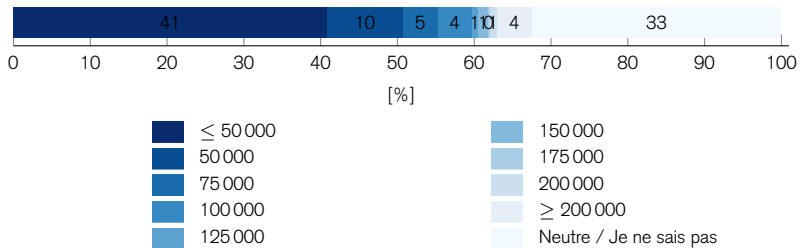
Vous trouverez tous les **détails de l'analyse** des 14 questions sur l'AVS dans la version intégrale ! www.vimentis.ch/f/umfrage/ergebnisse

1.3 Migration et UE

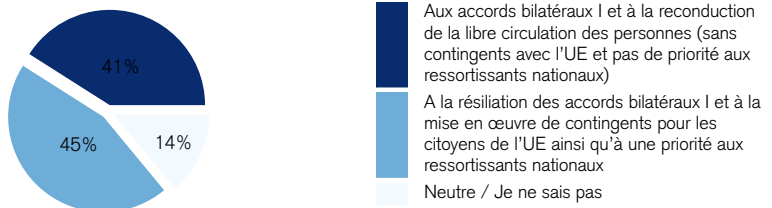
L'initiative contre l'immigration de masse a pour but de limiter l'immigration. Par rapport à quels critères doit s'orienter la limitation annuelle d'étrangers ?



Combien d'étrangers peuvent au maximum immigrer par an (brut) ?



A quoi accordez-vous le plus d'importance ?



Explications

Avec l'acceptation de l'initiative de l'immigration de masse, un nouveau besoin d'action s'est fait sentir cette année eu égard aux thématiques de l'immigration et des relations avec l'UE. En particulier, il n'est pas encore clair à l'heure actuelle comment structurer exactement la mise en œuvre de l'initiative de l'immigration de masse (détermination des chiffres et de la répartition des contingents pour étrangers, traitement des citoyens de l'UE et de l'AELE vs. citoyens des pays tiers, etc.) et comment il faut comprendre la décision par rapport aux accords bilatéraux I. La population suisse voudrait qu'avec une majorité absolue de 59 %, le niveau de la limitation de l'immigration d'étrangers se réfère à la situation sur le marché du travail ainsi qu'à la taille/structure de la population.


Une majorité absolue de la population suisse souhaiterait une immigration brute maximale de 50'000 étrangers. Il convient cependant de signaler qu'environ un tiers de la population n'a pas répondu à la question. Hors, une majorité absolue de 69 % de la population veut déterminer le contingent en fonction de la situation sur le marché du travail. De plus, que celui-ci s'oriente à la structure et la taille de la population. Avec 60 %, on trouve également une majorité au sein de la population qui souhaite gérer l'immigration de manière à ce que la part d'étrangers ne dépasse pas une certaine valeur limite. Une majorité absolue parle d'une part d'étrangers maximale de 20 à 25 %.

L'acceptation de l'initiative de l'immigration de masse serait certainement aussi confirmée s'il avait été clair qu'en raison de la limitation de l'immigration, les accords bilatéraux I devaient également être résiliés. Une courte majorité relative de 45 % privilégie la mission des accords bilatéraux I au profit de l'introduction de contingents d'immigration pour citoyens de l'UE et d'une priorité aux citoyens suisses. Seuls 41 % de la population pondèrent les accords bilatéraux I et la priorité aux citoyens suisses plus fortement que les restrictions d'immigrations. La majorité relative qui attribue une pondération supérieure aux restrictions d'immigration est plus forte chez les femmes que chez les hommes. Cependant, seuls les électeurs de l'UDC et de l'UDF privilégient majoritairement les contingents d'immigration face à la poursuite des accords bilatéraux I.

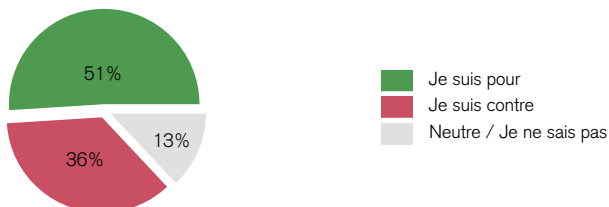
Vous trouverez tous les **détails de l'analyse** des huit questions sur la migration et UE dans la version intégrale ! www.vimentis.ch/f/umfrage/ergebnisse

1.4 Concurrence fiscale

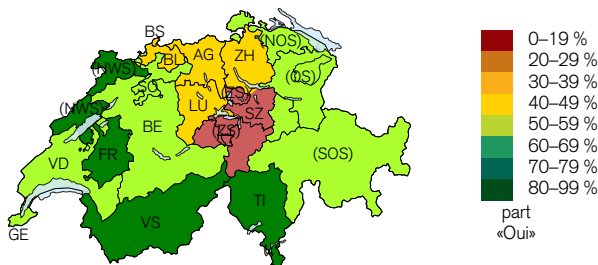
Comment doit-on modifier la concurrence fiscale entre les cantons ?



La concurrence fiscale est abolie pour les revenus supérieurs à 300 000 Fr. par an. C'est-à-dire que les taux d'impôt pour les revenus supérieurs à 300 000 Fr. sont uniformisés dans toute la Suisse.



Faut-il renforcer la péréquation financière et la compensation des charges ?



Explications

Après la politique à l'égard des étrangers et en matière d'asile et les relations avec l'UE, la répartition inégale des revenus est également une thématique importante pour la population suisse, pour laquelle il existe un besoin d'action politique. Les cantons sont en concurrence pour attirer de bons contribuables. La prépondérance des conséquences positives et négatives n'est pas claire scientifiquement. Une majorité absolue de la population suisse a eu un jugement plutôt négatif pour la concurrence fiscale intercantonale. C'est pourquoi une majorité absolue de 54 % est favorable à une concurrence fiscale moindre entre les cantons. Comme on peut s'y attendre avec la croissance des revenus, la part qui ne souhaite pas de changement ou qui souhaite davantage de concurrence fiscale augmente.

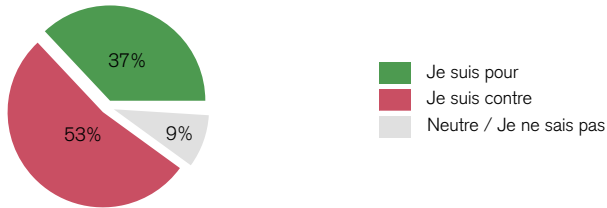
Afin de réduire la concurrence fiscale, une majorité absolue de 51 % est favorable à une harmonisation des taux d'imposition pour les revenus supérieurs à CHF 300 000. Les électeurs de tous les partis, à l'exception de l'UDC, du PDR et du PDC, y sont favorables à la majorité absolue. C'est seulement en Suisse centrale (54 %) et dans le canton de Schwytz (56 %) qu'une majorité absolue est contre une harmonisation sur tout le territoire suisse. Au niveau national, il n'existe cependant pas de majorité absolue contre une harmonisation même chez des personnes ayant un revenu élevé.

En revanche, seule une petite majorité relative de 38 % souhaite un renforcement de la péréquation financière et de la compensation des charges. L'approbation d'un renforcement augmente légèrement avec l'âge et une hausse de l'éducation et baisse légèrement avec un revenu en hausse. En revanche, les cantons donateurs Schwytz et la région Suisse centrale (NW, OW, UR, ZG) sont contre un renforcement de la péréquation financière et de la compensation des charges avec une majorité absolue.

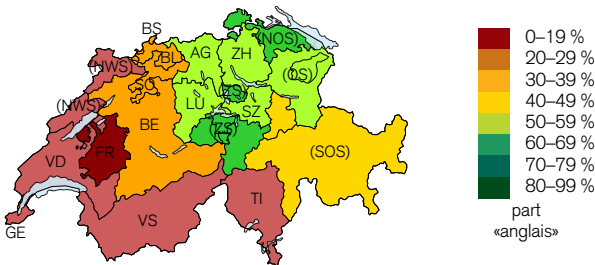
Vous trouverez tous les **détails de l'analyse** des dix questions sur la concurrence fiscale dans la version intégrale ! www.vimentis.ch/f/umfrage/ergebnisse

1.5 Formation

Les élèves de l'école primaire ne reçoivent pas de notes dans les matières où ils ont un niveau insuffisant, en contrepartie, ils ont des objectifs individuels à partir desquels ils sont évalués.



Quelle langue doit être enseignée en tant que première langue étrangère ?



Les élèves de l'enseignement secondaire doivent moins apprendre le contenu des matières, mais en contrepartie plus la méthode (apprentissage méthodique). Par exemple, comment rechercher des informations sur un thème.



Explications

Une large majorité absolue de la population suisse de 69 % est favorable à une évaluation dans toute la Suisse des élèves à l'aide de notes dès la première classe. Les partisans forment la majorité à travers tous les cantons, toutes les catégories d'âge, de formation et de revenus ainsi qu'à travers la quasi-totalité des partis. Seuls les électeurs du PES sont à 51 % contre. Même l'approche de libérer les élèves de l'école primaire des notes dans leurs matières insuffisantes et de les évaluer en lieu et place selon des objectifs d'apprentissage individuels est refusée par une majorité absolue de 53 % de la population suisse. Seuls les électeurs du PSS et du PES se prononcent à la majorité absolue en faveur d'une suppression des notes. Plus la classe de revenus est faible, plus la part des partisans est élevée. Néanmoins, les opposants constituent aussi dans la catégorie de revenus la plus basse une majorité relative de 48 %. Une majorité absolue de 54 % de la population souhaiterait que deux langues étrangères soient enseignées dès le primaire. L'approbation la plus forte provient des cantons francophones et du Tessin. L'opposition est la plus forte en Suisse centrale où seulement 39 % sont favorables à l'apprentissage d'une deuxième langue étrangère au primaire. Les électeurs de la plupart des partis sont favorables à cette approche. Toutefois, des majorités absolues sont à chaque fois contre parmi les électeurs de l'UDC, du PEV et de l'UDF. A la question de savoir quelle langue doit être enseignée en tant que première langue étrangère, 57 % de la population suisse s'exprime en faveur d'une seconde langue nationale et seulement 41 % pour l'anglais. Il est intéressant de relever ici les différences d'opinion entre les générations. Parmi les plus de 65 ans, une large majorité absolue de 72 % est d'avis qu'une deuxième langue nationale devrait être enseignée en première langue étrangère. Cependant, dans la classe d'âge des 15 à 24 ans une majorité absolue de 54 % est favorable à l'apprentissage de l'anglais. En outre, une majorité absolue de 55 % souhaiterait que l'on enseigne davantage aux élèves comment acquérir des connaissances et non qu'on enseigne les connaissances. Il est intéressant de voir que la part des partisans augmente avec l'âge.

Vous trouverez tous les **détails de l'analyse** des dix questions sur la formation dans la version intégrale ! www.vimentis.ch/f/umfrage/ergebnisse

2 Aperçu

2.1 Vimentis – l’association

2.1.1 Objectifs

Vimentis est une plateforme politique ayant pour objectif de contribuer à un meilleur avenir de la Suisse grâce à des décisions politiques mieux adaptées. Dans ce but, d’une part les citoyennes et les citoyens doivent avoir la possibilité d’exprimer leurs besoins et de participer à un stade précoce au débat politique ; d’autre part, les thématiques politiques doivent être présentées de façon simple, compréhensible et neutre de sorte que tous les citoyens soient en mesure de se forger eux-mêmes une opinion à partir d’arguments objectifs.

Pour réaliser ces objectifs, Vimentis développe quatre projets :

- La plateforme en ligne doit permettre à la population d’accéder à des informations détaillées et neutres.
- Vimentis Dialogue encourage le discours entre politique et population
- Vimentis sondage réalise tous les ans le plus grand sondage en ligne de Suisse afin de cerner l’opinion de la population sur les sujets politiques d’actualité.
- Vimentis élections aide la population à trouver les candidats qui représentent le mieux l’opinion de chaque citoyen à l’aide d’un «Preference-Matcher».

2.1.2 Vimentis sondage

Avec globalement 20 000 à 30 000 participants, Vimentis sondage est le plus grand sondage en ligne neutre d’ordre politique portant sur l’avenir de la Suisse. Durant plusieurs semaines, les Suisses ont la possibilité, sur www.vimentis.ch, de faire part anonymement de leurs positions sur différents sujets et ainsi de contribuer activement à un dialogue plus intense entre la population et la politique.

L'objectif poursuivi est de discerner à un stade préliminaire du débat si les propositions politiques disposent d'une majorité dans la population et de donner ainsi aux milieux politiques et intéressés les bases nécessaires aux innovations politiques. Parallèlement, la démocratie directe s'en trouve renforcée et on évite un immobilisme de la politique. Par ailleurs, ceci doit encourager la population à participer activement au débat et ainsi à participer à l'avenir de la Suisse. Ce projet est mené par six étudiants de l'Université de Saint-Gall et de l'EPF de Zurich. Le groupe travaille à titre bénévole à la réalisation de cette étude.

2.2 Méthodologie

2.2.1 Représentativité

Le sondage Vimentis est représentatif de la population suisse avec une tolérance d'erreur de $\pm 4\%$.

Le sondage Vimentis étant un sondage en ligne, différentes mesures doivent être prises afin d'obtenir un résultat représentatif.

Un sondage en ligne ordinaire n'est généralement pas représentatif pour trois raisons :

- Les personnes n'ayant pas accès à internet ne peuvent pas y participer.
- Seules les personnes ayant connaissance du sondage peuvent y participer.
- Seules les personnes intéressées par le sujet du sondage y participent.

Afin que le plus grand nombre possible de Suisses aient connaissance du sondage, tous les partis politiques en ont été informés, que ce soit au niveau national, cantonal ou local. La population a été appelée à participer par l'intermédiaire des médias, de partenaires, ainsi que de plus de quatorze millions d'annonces diffusées sur internet.

D'autre part, toutes les réponses ont été pondérées selon des critères démographiques tels que l'âge, le sexe, le canton et le niveau d'éducation. De cette façon, l'échantillon reflète au mieux la population suisse. Grâce à ces mesures, en particulier au procédé de pondération, les distorsions habituelles aux sondages en ligne sont pratiquement toutes éliminées, ce qui permet d'obtenir un résultat pertinent. Pour cela, Vimentis se base sur les données de l'enquête suisse sur la population active de 2008.

Avec près de 20 173 participants et une marge d'erreur de $\pm 4\%$, les résultats de Vimentis peuvent être dits représentatifs. L'évaluation des partis au sein de l'échantillon présentée à la page suivante donne une indication sur l'exactitude des résultats.

2.2.2 Questionnaire

Le questionnaire comporte un total de 51 questions. Les 14 premières portent sur les informations sociodémographiques et le comportement de vote du participant. Les 37 restantes sont consacrées à quatre thèmes : Opinion publique, AVS, Mise en oeuvre de l'initiative contre l'immigration de masse, Concurrence fiscale et Formation.

2.2.3 Collecte des données et échantillon

Les données ont été collectées à l'aide du questionnaire mentionné ci-dessus lors du sondage en ligne ouvert du 1er octobre jusqu'au 14 décembre 2014.

Afin d'éviter qu'une personne ne participe plusieurs fois ou ne remplisse le questionnaire de façon aléatoire, différents moyens techniques ont été mis en place. Ainsi, réponses suspectées d'être manipulées (participation multiple ou aléatoire) ont été exclues de l'évaluation.

L'échantillon a été pondéré, comme il est décrit au paragraphe Représentativité, en fonction du niveau d'éducation, du sexe, du canton et de l'âge. Il représente donc exactement la structure de la population dans ces quatre dimensions. Les données démographiques de l'enquête suisse sur la population active de 2008 ont servi de base à la pondération.

2.2.4 Régions

Afin de limiter les effets des défauts statistiques, l'analyse ne prend pas en compte les groupes de moins de 500 participants. Par ailleurs, les cantons représentés par moins de 500 participants ont été regroupés avec d'autres cantons pour former une région. Il n'est toutefois pas possible de déduire les résultats de cantons à partir de ceux de la région qu'ils composent. Les cantons suivants ont été regroupés sous une région :

Région	Nom	Cantons
NWS	Nord-ouest de la Suisse	JU, NE
NOS	Nord-est de la Suisse	SH, TG
OS	Est de la Suisse	AI, AR, SG
SOS	Sud-est de la Suisse	GL, GR
ZS	Suisse centrale	NW, OW, UR, ZG

2.2.5 Représentation des partis

Certaines questions servent à vérifier et garantir la représentativité des résultats du sondage. La principale de ces questions porte sur ce que les participants ont voté lors des élections du Conseil national en 2011. Les réponses à cette question peuvent être comparées aux résultats effectifs des élections de 2011, ce qui donne également une indication sur l'exactitude des données collectées par Vimentis sondage.

Les réponses des participants sont données dans le tableau ci-dessous. Les résultats correspondent aux résultats des élections avec une marge d'erreur du sondage de l'ordre de $\pm 4\%$.

Parti	Sondage	Élection 2011	Différence
UDC	28 %	27 %	1 %
PS	20 %	19 %	2 %
PLR	17 %	15 %	1 %
PDC	7 %	12 %	-4 %
Verts	6 %	8 %	-2 %
PBD	6 %	5 %	1 %
PVL	7 %	5 %	2 %
PEV	1 %	2 %	-1 %
UDF	1 %	1 %	0 %
autres	4 %	2 %	2 %

2.3 Résultats complets sur internet

2.3.1 Base de données en ligne

Tous les résultats de Vimentis sondage peuvent être consultés en ligne, confortablement et en détail. Au total, près de 400 questions portant sur 15 thèmes sont accessibles gratuitement. La base de données comprend de ce fait tous les résultats des sondages Vimentis depuis 2004. Les résultats peuvent de plus être classés selon différents critères démographiques, tels que l'âge, le sexe, le parti politique, le canton, le niveau d'études, etc. Vous trouverez la base de données à l'adresse suivante :

www.vimentis.ch/umfrage/ergebnisse

2.3.2 Publication

Vous pouvez également télécharger en ligne sous forme de fichier PDF les versions courtes et intégrales de tous les sondages Vimentis depuis 2004.

3 Remerciements

Sans le soutien de diverses personnalités, entreprises et organisations, la réalisation de Vimentis sondage n'aurait pas été possible. Nous les remercions vivement pour leur engagement ainsi que leur précieux partenariat.

Nous remercions chaleureusement :



Albert Röstli
Conseil national UDC



David Roth
Vice-président PS



Philipp Müller
Président PLR



Christophe Darbellay
Président PDC



Regula Rytz
Co-présidente des Verts



Martin Bäumle
Président PVL



Martin Landolt
Président PBD

Sponsor principal



Les partenaires médias



Sources

Photo de couverture : «Stadt Bern : Bundeshaus während der Herbstsession, vom Schwellenmätteli aus photographiert» de Absolutely new,
<http://commons.wikimedia.org/wiki/File:Bundeshaus-waehrend-Session.JPG>.
Licence : CC BY-SA 3.0.

Mentions légales

Vimentis
Postfach
9000 St. Gallen
www.vimentis.ch



Contact :
Florine Roudit
roudit@vimentis.ch

Rédaction :
Fabian Akeret, Jon Baumann, Daniel Geissmann, Jöri Gujan, Fabian Heller, Stefanie Mühlebach, Cédric Müller, Florine Roudit, Daniel Weber

Quel que soit le genre utilisé dans le rapport, les désignations concernent toujours les femmes comme les hommes.

Toutes les données et tous les graphiques peuvent être utilisés librement à condition d'en indiquer la source.

Publication : Février 2015