



 **VIMENTIS** sondage

# Opinion publique 2013

Résultats du sondage portant sur

Ambiance populaire

Prévoyance vieillesse

Energie

Politique du logement

Politique familiale

Sécurité intérieure





# Opinion publique 2013

Résultats du sondage portant sur :  
Ambiance populaire  
Prévoyance vieillesse  
Energie  
Politique du logement  
Politique familiale  
Sécurité intérieure

Du 01.10.2012 au 30.11.2012  
19364 participants  
49 questions  
[www.vimentis.ch/f/sondage](http://www.vimentis.ch/f/sondage)





## Sommaire

### **Ambiance populaire**

**Voir les détails en page 2**

C'est la politique d'immigration qui, selon la population, présente de loin la plus grande nécessité d'agir. Six des sept conseillers fédéraux en exercice seraient réélus lors d'une élection directe.

### **Prévoyance vieillesse**

**Voir les détails en page 5**

La réduction des rentes AVS est un sujet tabou. Néanmoins les problèmes de financement causent toujours une grande incertitude.

### **Energie**

**Voir les détails en page 7**

Selon la population, la transition énergétique doit être poursuivie ; la question sur laquelle persistent des désaccords est : comment ?

### **Sécurité intérieure**

**Voir les détails en page 9**

L'introduction d'un garde bourgeoise est refusée. Les délits bénins devraient, selon les participants, être sanctionnés par des travaux d'intérêt général.

### **Politique du logement**

**Voir les détails en page 11**

Pour réagir à l'étalement urbain, l'opinion est en faveur d'une taxe sur la valeur ajoutée de nouvelles zones à bâtir. La population accepterait également de geler le niveau actuel des zones à bâtir.

### **Politique familiale**

**Voir les détails en page 13**

Une grande majorité dit oui à une harmonisation des allocations familiales. La population est en revanche indécise quant à un cours obligatoire pour futurs parents.

### **Méthodologie**

**Voir les détails en page 17**

### **Association Vimentis**

**Voir les détails en page 19**

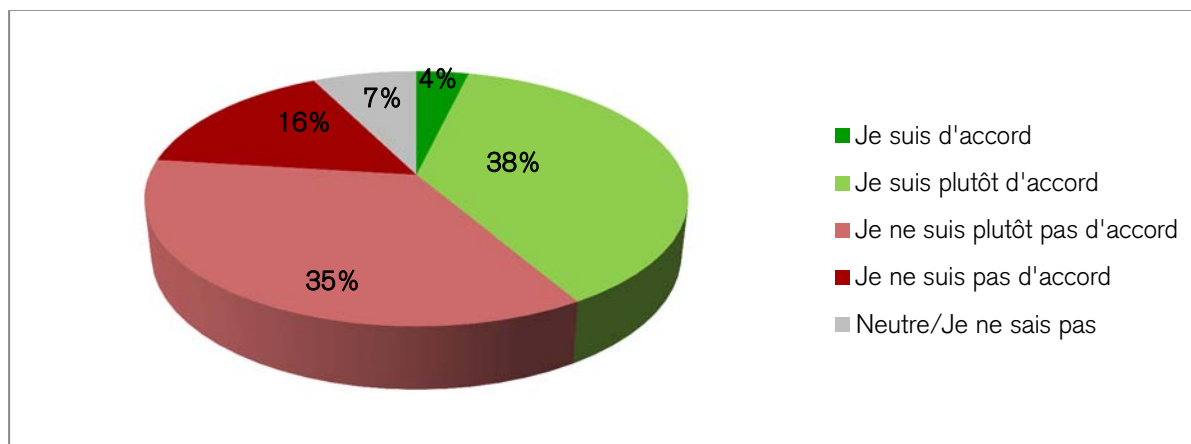
### **Remerciements**

**Voir les détails en page 20**

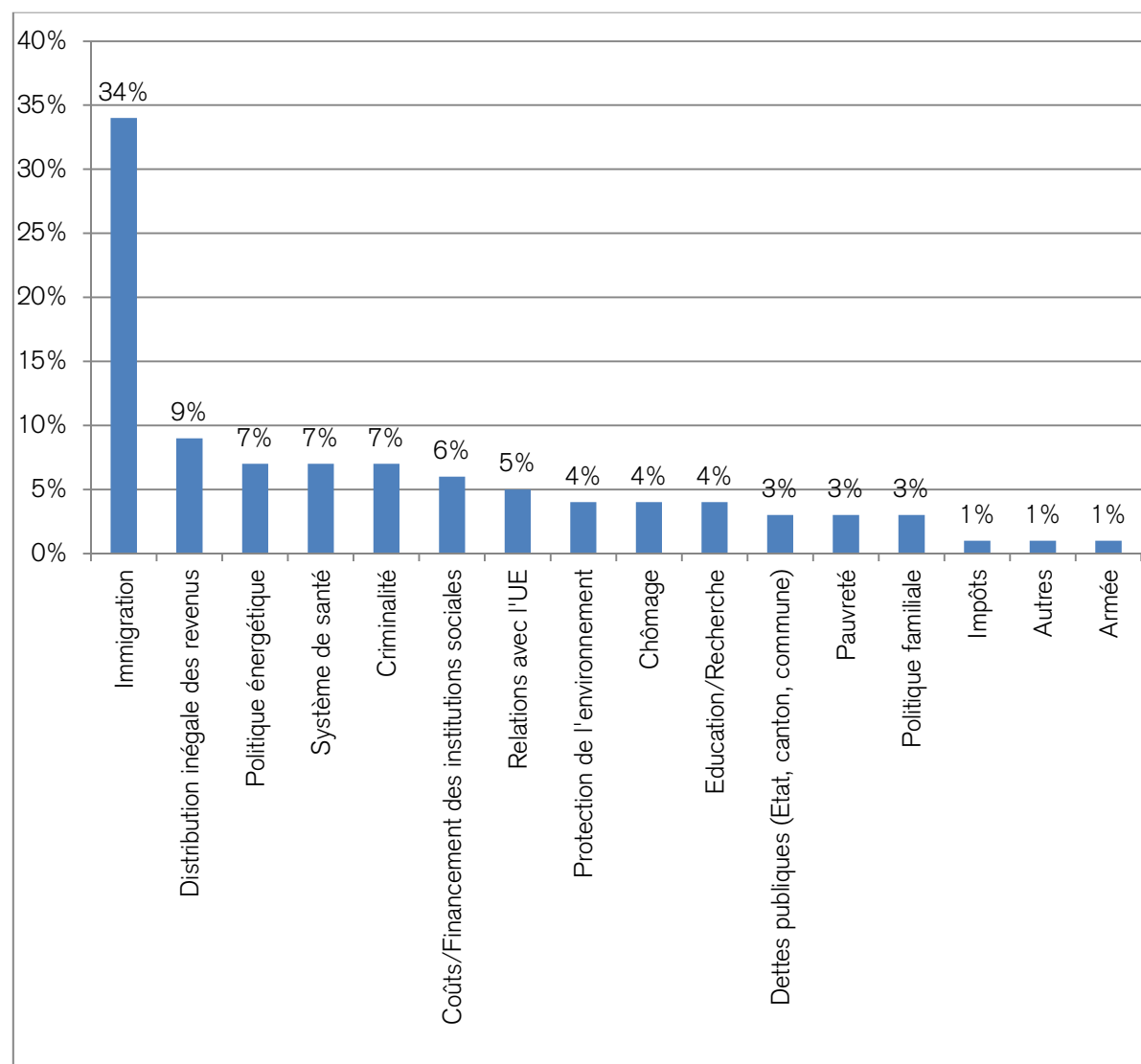
Vous trouverez le détail des résultats concernant toutes les questions et sujets du sondage actuel dans la version intégrale. Vous pouvez la consulter en ligne sur notre site [www.vimentis.ch/f/umfrage/ergebnisse](http://www.vimentis.ch/f/umfrage/ergebnisse)

## Ambiance populaire – une sélection des résultats

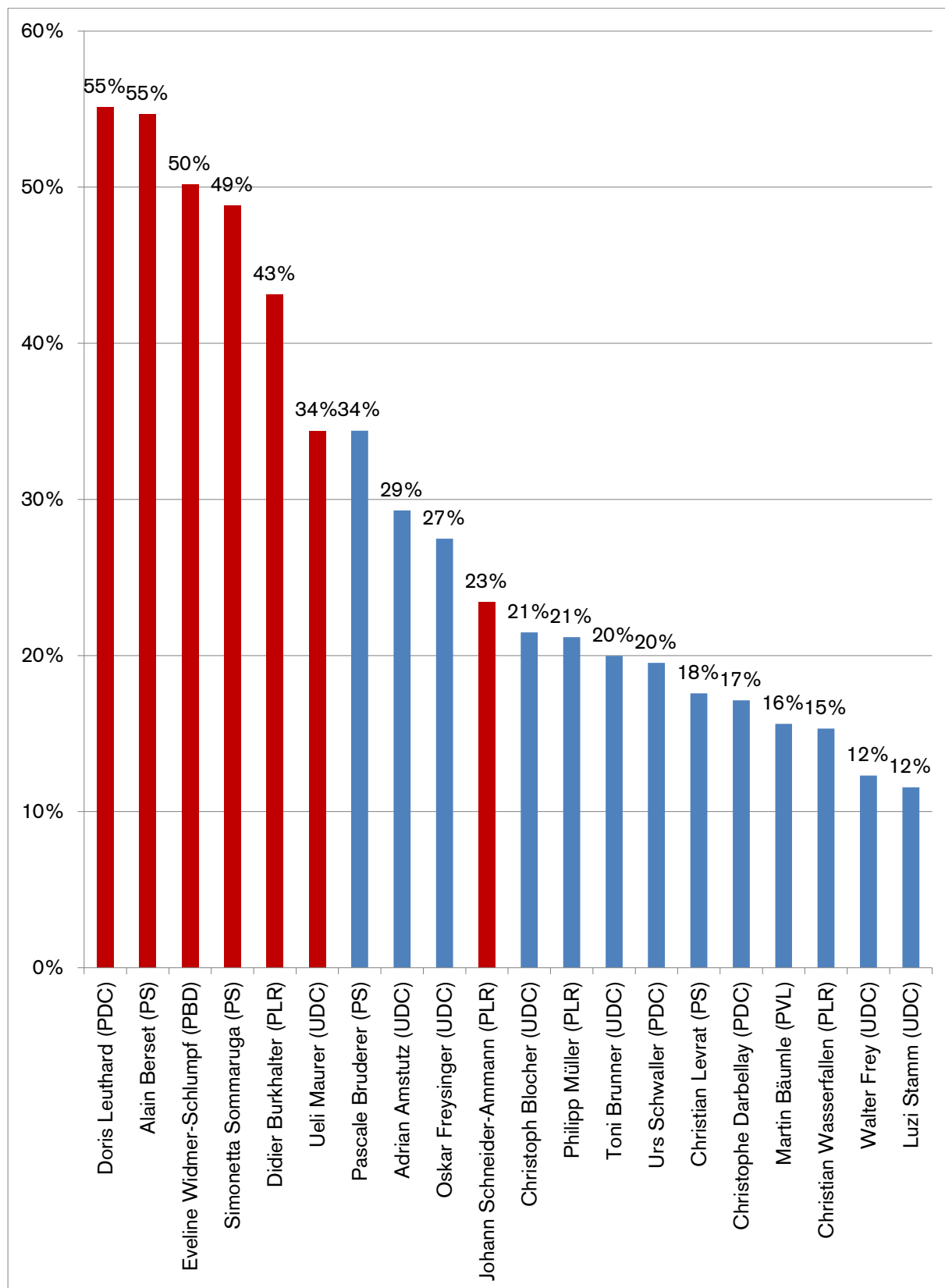
### Je suis satisfait de la politique suisse.



### Dans quel domaine politique se trouve, à vos yeux, la plus grande nécessité d'agir ?



**Si le conseil fédéral pouvait être élu directement par le peuple, quels 7 conseillers fédéraux éiriez-vous aujourd'hui ?**



## Explications

L'opinion générale en Suisse est quelque peu moins bonne que l'année passée. Alors qu'en 2011, 44% des participants au sondage se déclaraient satisfaits ou plutôt satisfaits de la politique suisse, ce n'en sont cette année plus que 42%. De même, 51% des participants sont aujourd'hui insatisfaits ou plutôt insatisfaits de la politique en Suisse, contre 48% en 2011.

C'est de loin dans le domaine de l'immigration que la population suisse perçoit le plus grand besoin d'agir. Alors que 20% des participants partageaient cette opinion en 2011, elle en regroupe aujourd'hui 34%. En revanche, alors que l'inégale répartition occupait l'an passé la première place avec 24%, seulement 9% des participants y voient aujourd'hui la plus grande nécessité d'agir. C'est dans les domaines de l'armée et des impôts que les participants voient la plus petite nécessité d'agir.

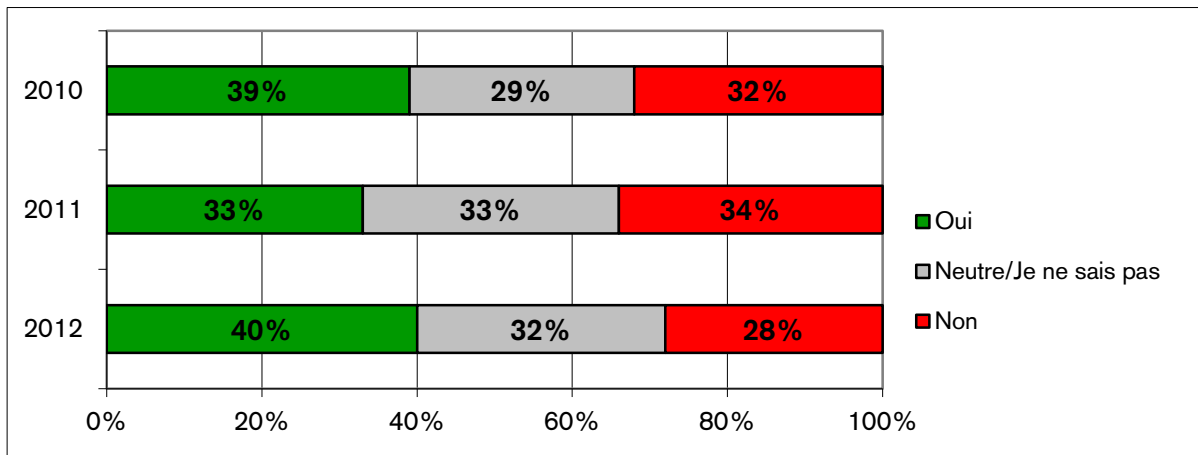
Dans le cas d'une élection du conseil fédéral par le peuple, avec parmi les candidats, outre les magistrats en exercice, les membres des conseils des partis ayant leurs propres groupes parlementaires ainsi que des conseils de ces derniers, six des sept conseillers actuels seraient réélus. Johann Schneider-Ammann céderait sa place à la sénatrice Pascale Bruderer (PS).

Vous trouverez tous les **détails de l'analyse des 3 questions** sur l'ambiance populaire dans la version intégrale! [www.vimentis.ch/f/umfrage/ergebnisse](http://www.vimentis.ch/f/umfrage/ergebnisse)

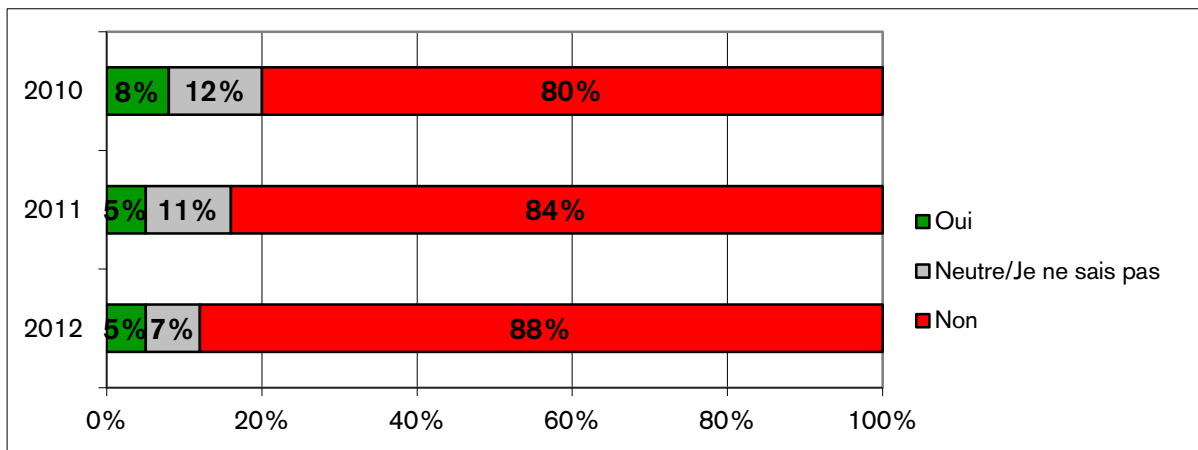


## Prévoyance vieillesse – une sélection des résultats

### Ma retraite est assurée.



### Les rentes AVS sont diminuées



## Explications

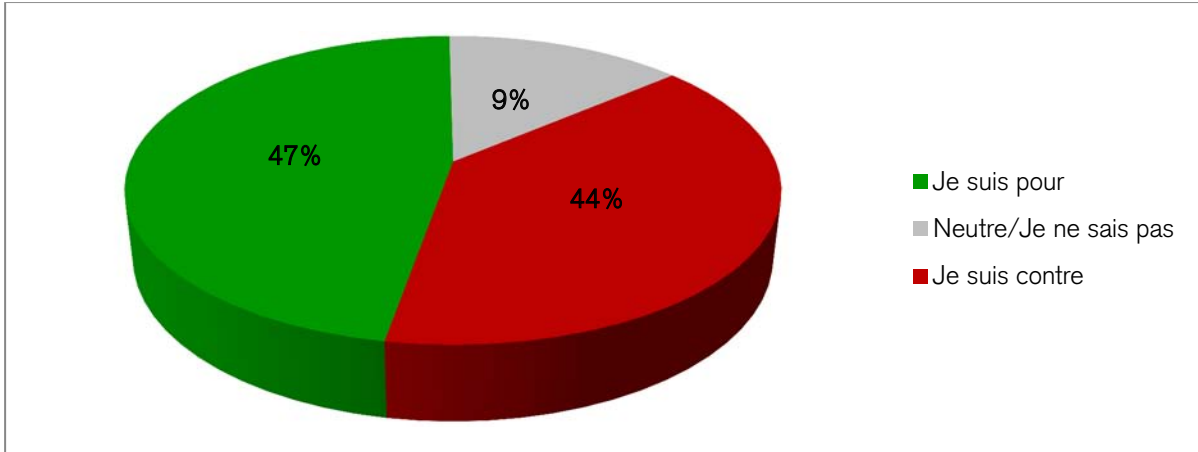
Cette année encore, la population est très incertaine lorsqu'il s'agit de prévoyance vieillesse. Cela peut s'expliquer par les difficultés de financement persistantes de l'AVS. 40% des participants déclarent que leur retraite est assurée, contre 33% en 2011. Mais l'incertitude est surtout exprimée par 32% de réponses indécises (neutre / je ne sais pas). De plus, un fossé se creuse entre les générations concernant le financement de l'AVS : alors que la majorité des participants de plus de 45 ans considèrent leur retraite assurée, seulement 16 à 18% des 25-40 ans sont du même avis, contre une majorité de 50% des participants de cette tranche d'âge pensant que leur retraite n'est pas assurée.

Une majorité plus nette se forme au sujet des solutions aux problèmes de financement de l'AVS. Une majorité incontestable de 88% des participants déclinent une diminution des rentes AVS. Ce rejet n'a fait qu'augmenter durant les dernières années. C'est au Tessin qu'il est le plus bas (76%). Pour le reste, les réponses à cette question sont homogènes pour les catégories démographiques et politiques. La diminution des rentes reste ainsi un tabou.

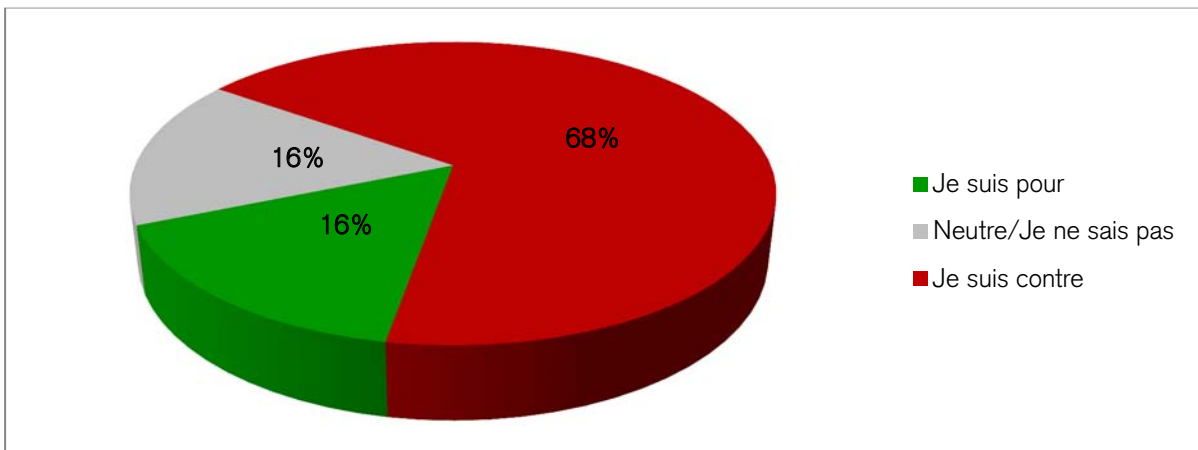
Vous trouverez tous **les détails de l'analyse des 4 questions** sur la prévoyance vieillesse dans la version intégrale! [www.vimentis.ch/f/umfrage/ergebnisse](http://www.vimentis.ch/f/umfrage/ergebnisse)

## Energie – une sélection des résultats

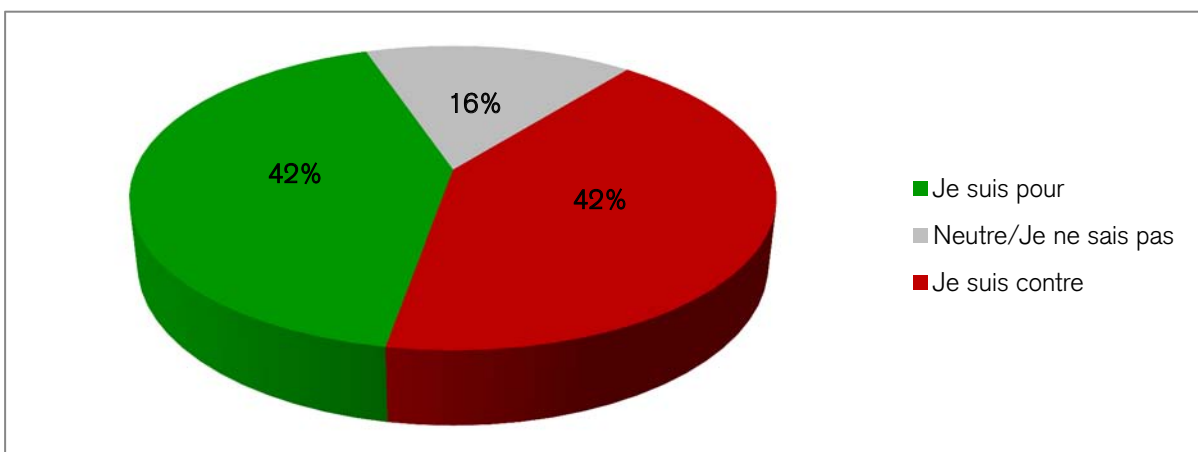
**Devrait-on mettre en place des prix d'électricité augmentant avec la consommation ? (Prix progressifs)**



**La consommation des ménages et des entreprises devrait-elle être contingentée ?**



**Les bâtiments à faible efficacité énergétique devraient-ils être rénovés à la charge des propriétaires selon les standards actuels d'isolation ?**



## Explications

Alors que la transition énergétique était approuvée par 69% des participants en 2011, une grande incertitude persiste quant à la façon de la mettre en œuvre.

Une petite majorité de 47% des participants préconise l'introduction de prix progressifs pour l'électricité. Seul le canton de Bâle-Ville présente une majorité plus solide (64%) en faveur de prix progressifs.

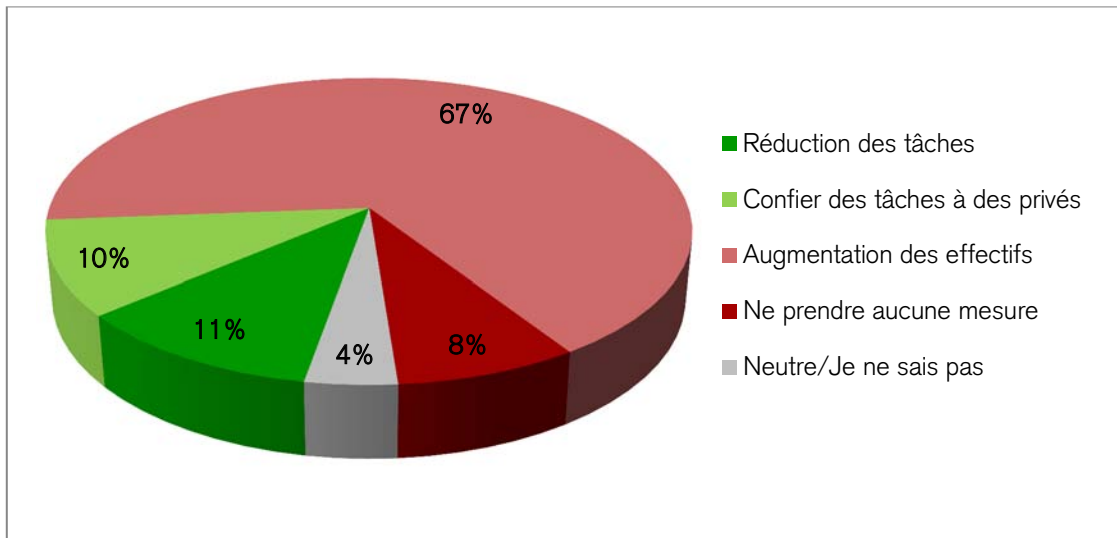
En revanche, une consommation d'électricité contingentée est largement refusée en Suisse (68% de réponses négatives). Le refus est le plus fort du côté des électeurs potentiels du PLR. Les Libéraux-Radicaux (84%).

Quant à la rénovation obligatoire des bâtiments à faible efficacité énergétique aux frais des propriétaires, les réponses sont très équilibrées. 42% sont en faveur de cette mesure et autant de participants la rejettent.

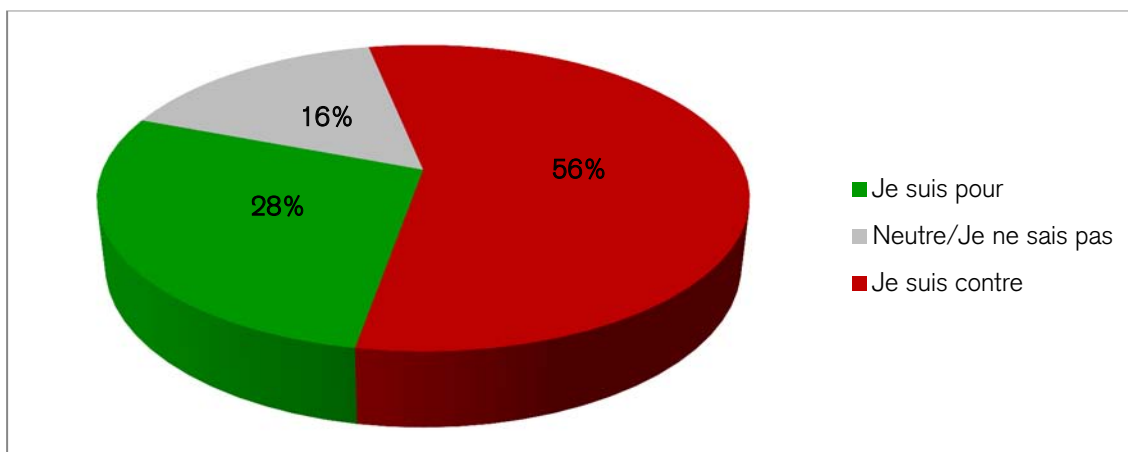
Vous trouverez tous les **détails de l'analyse des 6 questions** sur l'énergie dans la version intégrale. [www.vimentis.ch/f/umfrage/ergebnisse](http://www.vimentis.ch/f/umfrage/ergebnisse)

## Sécurité intérieure – une sélection des résultats

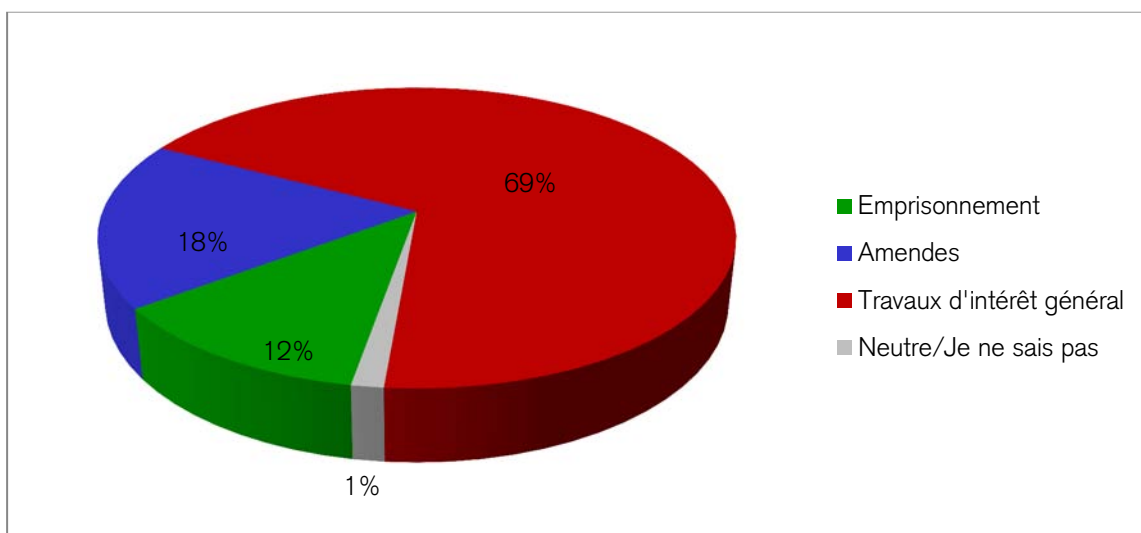
Quelles mesures devraient être prises afin de délester la police ?



Êtes-vous pour l'introduction d'une garde bourgeoise dans votre commune ?



Comment les délits bénins devraient-ils être sanctionnés ?



## Explications

Une nette majorité des participants s'exprime pour une augmentation des effectifs pour délester la police. Confier une partie des tâches à des privés trouve bien moins d'approbation (10%) ; il en va de même pour la réduction des tâches (11%). Avec 72%, les femmes approuvent plus fortement une augmentation des effectifs que les hommes (63%).

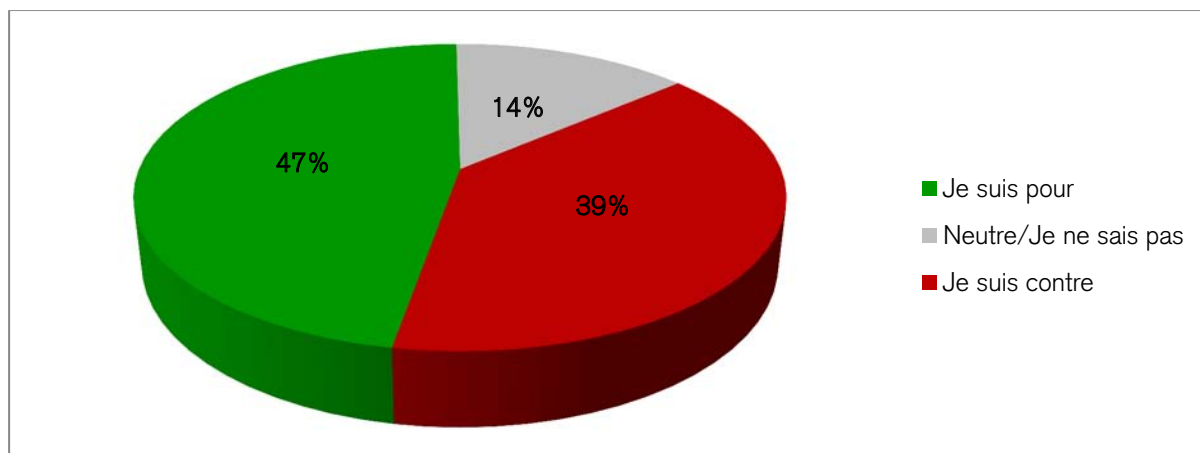
Concernant l'introduction d'une garde bourgeoise dans leurs communes, l'on peut observer une majorité de 56% de réponses négatives de la part des participants, alors que seulement 28% approuveraient une telle mesure.

La réponse à la question de la sanction des délits bénins est nette : 69% des participants préconisent les travaux d'intérêt général. Les femmes s'expriment plus nettement (75%) pour les travaux d'intérêt général que les hommes (63%). Les autres réponses proposées ont reçu moins d'approbation. 18% des participants sont pour des amendes et seulement 12% préfèrent la solution des peines d'emprisonnement.

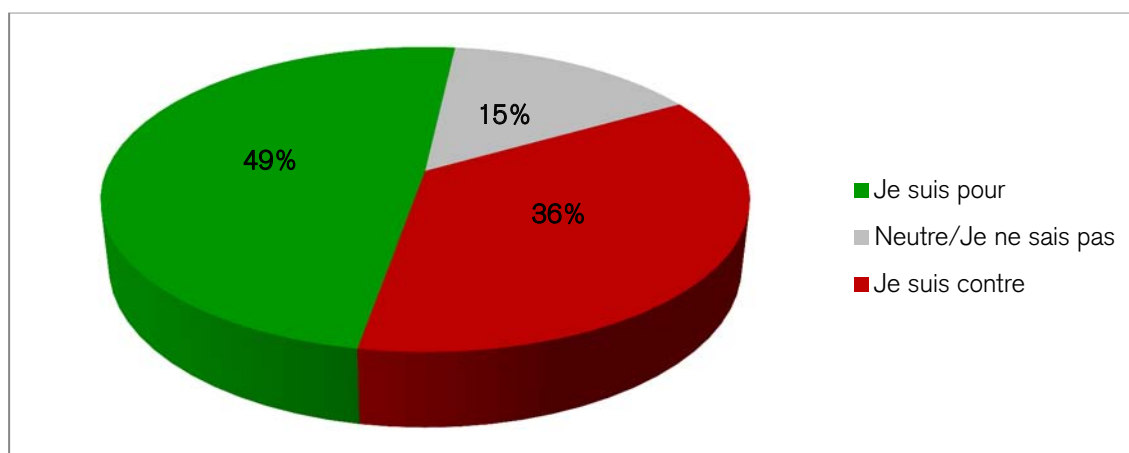
Vous trouverez tous les **détails de l'analyse des 8 questions** sur la sécurité intérieure dans la version intégrale. [www.vimentis.ch/f/umfrage/ergebnisse](http://www.vimentis.ch/f/umfrage/ergebnisse)

## Politique du logement – une sélection des résultats

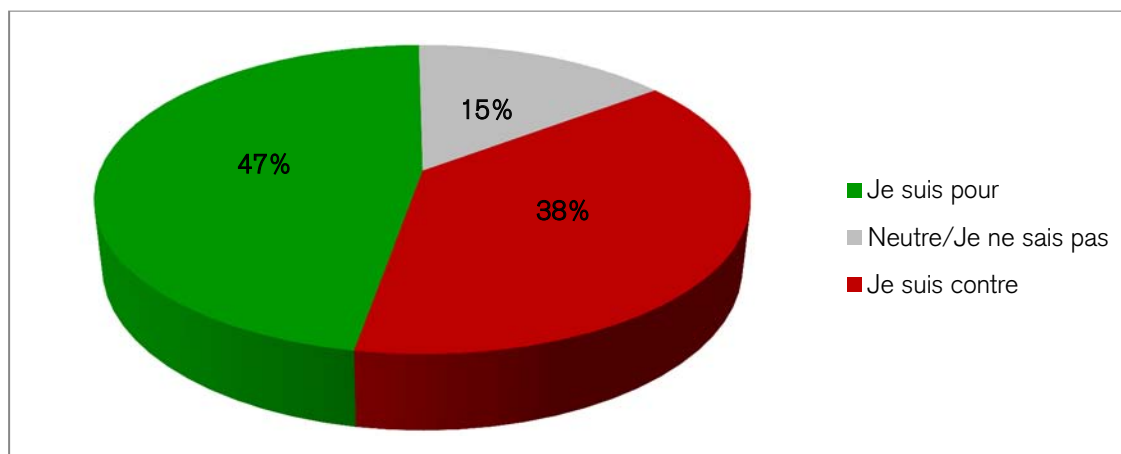
**Devrait-on imposer aux propriétaires de zone à bâtir une taxe de 20% du gain de valeur après un zonage ?**



**Devrait-on geler la surface totale actuelle de la zone à bâtir ? (C'est-à-dire que lorsqu'une zone à bâtir est agrandie, une autre doit être réduite)**



**La protection contre la déforestation devrait-elle être assouplie de façon à ce qu'un défrichage puisse à l'avenir être compensé à l'échelle nationale par un reboisement ?**



## Explications

C'est notamment depuis l'initiative « résidences secondaires » que s'est montré un intérêt croissant pour la politique du logement au sein de la population.

L'introduction d'une taxe sur la valeur ajoutée lors de la création de zone à bâtir est approuvée par 47% des participants au sondage ; 39% des participants rejettent une telle mesure. Le canton de Thurgovie a servi de modèle dans ce sondage quant à la hauteur de cette taxe. On peut observer aussi que cette mesure est plus approuvée dans les cantons de Suisse alémanique qu'au Tessin et en Suisse romande.

Une plus nette majorité de 49% des participants préconise la mesure selon laquelle la surface totale actuelle de la zone à bâtir en Suisse devrait être gelée. Seulement 36% des participants la rejettent. Le gel du niveau des zones à bâtir est particulièrement approuvé par les électeurs potentiels des Verts (67%).

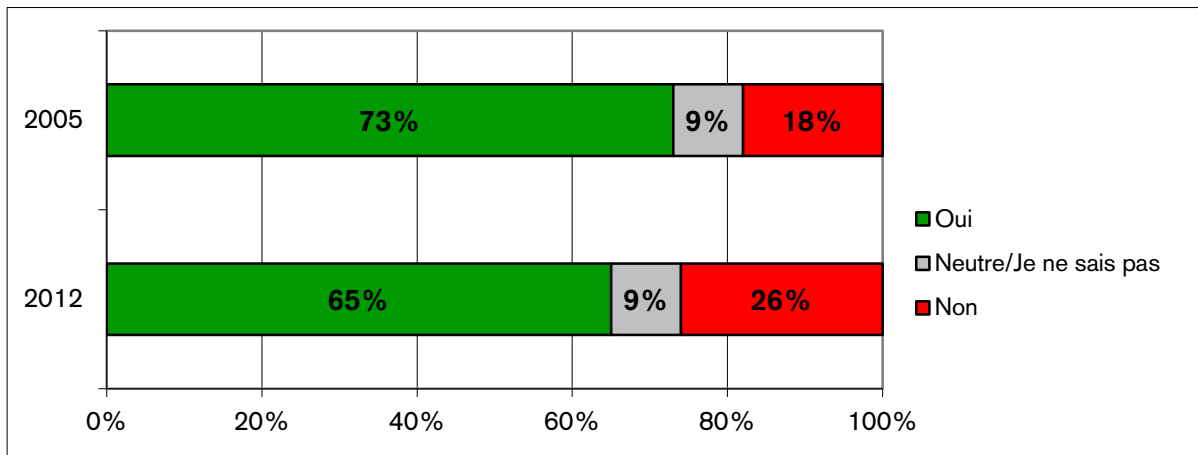
Une majorité relative de 47% s'exprime en faveur d'un assouplissement des règles de protection contre la déforestation. L'approbation d'une telle mesure augmente avec l'âge des participants. Elle est par ailleurs la plus forte dans le canton du Valais (61%)

Vous trouverez tous les **détails de l'analyse des 10 questions** sur la politique du logement dans la version intégrale. [www.vimentis.ch/f/umfrage/ergebnisse](http://www.vimentis.ch/f/umfrage/ergebnisse)

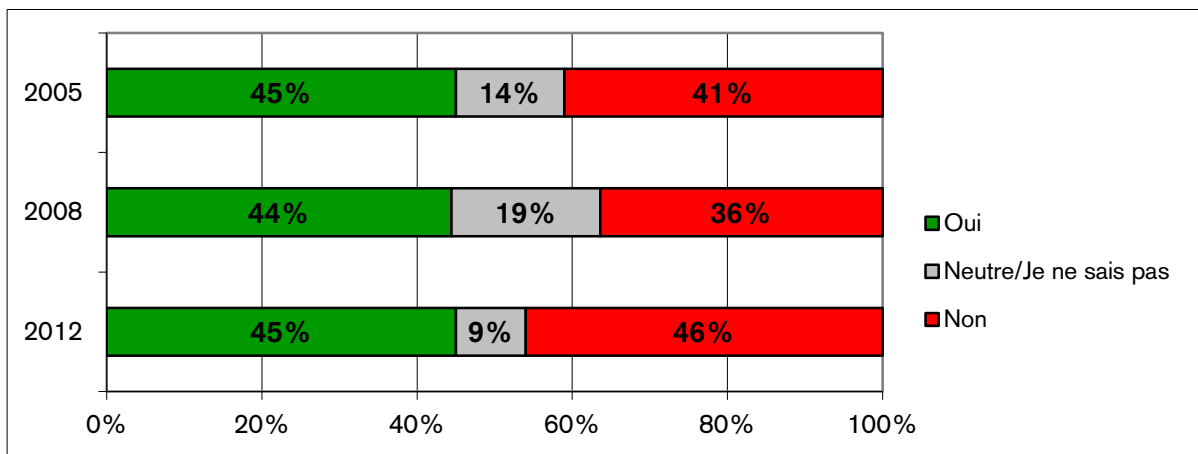


## Politique familiale – une sélection des résultats

### Les allocations familiales devraient-elles uniformisées dans toute la Suisse ?



### Chaque futur père et chaque future mère devraient-ils fréquenter un cours obligatoire leur enseignant les bases les plus importantes de l'éducation d'un enfant ?



## Explications

La question de l'harmonisation des allocations familiales à l'échelle nationale est très discutée dans la politique familiale suisse. D'après les résultats du sondage, une nette majorité de 65% des participants s'exprime en faveur de cette harmonisation. Malgré la clarté de ce résultat, il est à savoir qu'en 2005, l'harmonisation des allocations familiales présentait encore 73% de réponses positives, ce qui témoigne d'une baisse de l'approbation. Cette dernière croît avec l'âge ainsi qu'avec le niveau d'éducation.

Comparé à la question de l'harmonisation des allocations familiales, celle concernant un cours obligatoire d'éducation pour les futurs parents ne présente pas de nette tendance. De même qu'en 2005 et en 2008, le sondage de cette année résulte en un équilibre entre approbation (45%) et refus (46%).

Vous trouverez tous les **détails de l'analyse des 8 questions** sur la politique familiale dans la version intégrale! <http://www.vimentis.ch/f/umfrage/ergebnisse>

## Résultats complets sur internet

### Ambiance populaire

- Question 1 : Dans quel domaine politique se trouve, à vos yeux, la plus grande nécessité d'agir ?  
Question 2 : Je suis satisfait de la politique suisse.  
Question 3 : Si le conseil fédéral pouvait être élu directement par le peuple, quels 7 conseillers fédéraux élimineriez-vous aujourd'hui ?

### Prévoyance vieillesse

- Question 4 : Ma retraite est assurée.  
Question 5 : Les versements à l'AVS sont augmentés.  
Question 6 : Les rentes AVS sont diminuées.  
Question 7 : L'âge de la retraite est augmenté.

### Energie

- Question 8 : Quel est, d'après vous, la meilleure solution pour réduire la consommation d'énergie ?  
Question 9 : Savez-vous combien d'énergie vous consommez dans le cadre de vos activités quotidiennes (carburants, combustibles, courant) ?  
Question 10 : Seriez-vous prêt à réduire votre consommation d'énergie ?  
Question 11 : Devrait-on mettre en place des prix d'électricité augmentant avec la consommation ? (Prix progressifs)  
Question 12 : La consommation d'électricité des ménages et des entreprises devrait-elle être contingente ?  
Question 13 : Les bâtiments à faible efficacité énergétique devraient-ils être rénovés à la charge des propriétaires selon les standards actuels d'isolation ?

### Sécurité intérieure

- Question 14 : Quelle mesure devrait être prise afin de délester la police ?  
Question 15 : Les peines de jusqu'à 12 mois d'enfermement devraient-elles pouvoir être purgées en résidence surveillée, avec la possibilité de se rendre au lieu de travail, plutôt qu'en prison ?  
Question 16 : Les effectifs de la police devraient-ils être augmentés dans votre canton ?  
Question 17 : Êtes-vous pour l'introduction d'un garde bourgeoise dans votre commune ?  
Question 18 : Les cantons et communes devraient-ils pouvoir confier des tâches policières quotidiennes, comme les contrôles de personnes ou de la circulation, à des entreprises de sécurité privées ?  
Question 19 : Les services de sécurité privés devraient-ils être autorisés au port d'une arme à feu pendant le service ?  
Question 20 : De quelle présence de police votre canton a-t-il besoin ?  
Question 21 : Comment les délits bénins devraient-ils être sanctionnés ?

### Politique du logement

- Question 22 : Comment faut-il réagir à l'étalement urbain croissant en Suisse ?  
Question 23 : Devrait-on instaurer un IBUS minimal en zone proches du centre-ville ?  
Question 24 : La densification urbaine devrait-elle être subventionnée par l'Etat ?  
Question 25 : Devrait-on imposer aux propriétaires de zone à bâtir une taxe de 20% du gain de valeur après un zonage ?  
Question 26 : Devrait-on octroyer aux communes la compétence d'instaurer une obligation de construction dans les zones à bâtir non-utilisées ?  
Question 27 : Devrait-on geler la surface totale actuelle de la zone à bâtir ? (C'est-à-dire que lorsqu'une zone à bâtir est agrandie, une autre doit être réduite)  
Question 28 : Les Plans d'Affectation des Zones (PAZ) devraient-ils à l'avenir être établis à l'échelle cantonale ?  
Question 29 : La protection contre la déforestation devrait-elle être assouplie de façon à ce que le défrichage puisse à l'avenir être compensé à l'échelle nationale par un reboisement ?  
Question 30 : Les vallées et régions peu peuplées en Suisse devraient-elles être abandonnées et laissées à la nature ?

### Politique familiale

- Question 31 : Quel modèle familial préconisez-vous ?  
Question 32 : Devrait-on remplacer l'assurance maternité par une assurance parents ?  
Question 33 : Qui devrait être contraint à la mise à disposition de garderies ?  
Question 34 : Qui devrait principalement prendre en charge le financement de garderies ?  
Question 35 : Les allocations familiales devraient-elles être augmentées dans votre canton ?  
Question 36 : Comment les allocations familiales devraient-elles être définies ?  
Question 37 : Les allocations familiales devraient-elles être uniformisées dans toute la Suisse ?  
Question 38 : Chaque futur père et chaque future mère devraient-ils fréquenter un cours obligatoire leur enseignant les bases les plus importantes de l'éducation d'un enfant ?

## Base de données en ligne

Tous les résultats de Vimentis sondage peuvent être consultés en ligne, confortablement et en détail.

Au total, près de 390 questions portant sur 15 thèmes sont accessibles gratuitement. La base de données comprend de ce fait tous les résultats des sondages Vimentis depuis 2004. Les résultats peuvent de plus être classés selon différents critères démographiques, tels que l'âge, le sexe, le parti politique, le canton, le niveau d'études, etc.

Vous trouverez la base de données à l'adresse suivante:

[www.vimentis.ch/f/umfrage/ergebnisse](http://www.vimentis.ch/f/umfrage/ergebnisse)

## Publication

Vous pouvez également télécharger en ligne sous forme de fichier PDF les versions courtes et intégrales de tous les sondages Vimentis depuis 2004.

## Méthodologie

### Représentativité

Le sondage Vimentis est représentatif de la population suisse avec une tolérance d'erreur de  $\pm 2.5\%$ .

Le sondage Vimentis étant un sondage en ligne, différentes mesures doivent être prises afin d'obtenir un résultat représentatif.

Un sondage en ligne ordinaire n'est généralement pas représentatif pour trois raisons :

- Les personnes n'ayant pas accès à internet ne peuvent pas y participer
- Seules les personnes ayant connaissance du sondage peuvent y participer
- Seules les personnes intéressées par le sujet du sondage y participent.

Afin que le plus grand nombre possible de Suisses aient connaissance du sondage, tous les partis politiques en ont été informés, que ce soit au niveau national, cantonal ou local. La population a été appelée à participer par l'intermédiaire des médias, de partenaires, ainsi que de plus de quatorze millions d'annonces diffusées sur internet.

D'autre part, toutes les réponses ont été pondérées selon des critères démographiques tels que l'âge, le sexe, le canton et le niveau d'éducation. De cette façon, l'échantillon reflète au mieux la population suisse.

Grâce à ces mesures, en particulier au procédé de pondération, les distorsions habituelles aux sondages en ligne sont pratiquement toutes éliminées, ce qui permet d'obtenir un résultat pertinent. Pour cela, Vimentis se base sur les données de l'enquête suisse sur la population active de 2008.

Avec près de 20 000 participants et une marge d'erreur de  $\pm 2.5\%$ , les résultats de Vimentis peuvent être dits représentatifs. L'évaluation des partis au sein de l'échantillon présentée à la page suivante donne une indication sur l'exactitude des résultats.

### Questionnaire

Le questionnaire comporte un total de 49 questions. Les onze premières portent sur les informations sociodémographiques et le comportement de vote du participant. Les 38 restantes sont consacrées à cinq thèmes : prévoyance vieillesse, énergie, politique familiale, politique du logement et sécurité intérieure.

### Collecte des données & échantillon

Les données ont été collectées à l'aide du questionnaire mentionné ci-dessus lors du sondage en ligne ouvert du 1<sup>er</sup> octobre jusqu'au 30 novembre 2012.

Afin d'éviter qu'une personne ne participe plusieurs fois ou ne remplisse le questionnaire de façon aléatoire, différents moyens techniques ont été mis en place. Ainsi, 689 réponses suspectées d'être manipulées (participation multiple ou aléatoire) ont été exclues de l'évaluation.

L'échantillon a été pondéré, comme il est décrit au paragraphe Représentativité, en fonction du niveau d'éducation, du sexe, du canton et de l'âge. Il représente donc exactement la structure de la population dans ces quatre dimensions. Les données démographiques de l'enquête suisse sur la population active de 2008 ont servi de base à la pondération.

## Régions

Afin de limiter les effets des défauts statistiques, l'analyse ne prend pas en compte les groupes de moins de 500 participants. Par ailleurs, les cantons représentés par moins de 500 participants ont été regroupés avec d'autres cantons pour former une région. Il n'est toutefois pas possible de déduire les résultats de cantons à partir de ceux de la région qu'ils composent.

Les cantons suivants ont été regroupés sous une région:

Région	Nom	Cantons
NWS	Nord-ouest de la Suisse	JU NE
NOS	Nord-est de la Suisse	TG SH
OS	Est de la Suisse	SG AI AR
SOS	Sud-est de la Suisse	GL GR
ZS	Suisse centrale	UR NW OW ZG

## Représentation des partis

Certaines questions servent à vérifier et garantir la représentativité des résultats du sondage. La principale de ces questions porte sur ce que les participants ont voté lors des élections du Conseil national en 2011. Les réponses à cette question peuvent être comparées aux résultats effectifs des élections de 2011, ce qui donne également une indication sur l'exactitude des données collectées par Vimentis sondage.

Les réponses des participants sont données dans le tableau ci-dessous. Les résultats correspondent aux résultats des élections avec une marge d'erreur du sondage de l'ordre de  $\pm 2.5\%$ .

Parti	Pourcentage
UDC	33%
PS	17%
PLR	13%
PDC	7%
Verts	5%
PBD	6%
PVL	5%
PEV	1%
UDF	1%
Autres	2%

*Pour quel parti avez-vous voté lors des élections au Conseil national en 2011?*

## Vimentis – l'association

### Objectifs

Vimentis est une plateforme politique ayant pour objectif de contribuer à un meilleur avenir de la Suisse grâce à des décisions politiques mieux adaptées. Dans ce but, d'une part les citoyennes et les citoyens doivent avoir la possibilité d'exprimer leurs besoins et de participer à un stade précoce au débat politique ; d'autre part, les thématiques politiques doivent être présentées de façon simple, compréhensible et neutre de sorte que tous les citoyens soient en mesure de se forger eux-mêmes une opinion à partir d'arguments objectifs.

Pour réaliser ces objectifs, Vimentis développe quatre projets :

- La plateforme en ligne doit permettre à la population d'accéder à des informations détaillées et neutres.
- Vimentis Dialogue encourage le discours entre politique et population
- Vimentis sondage réalise tous les ans le plus grand sondage en ligne de Suisse afin de cerner l'opinion de la population sur les sujets politiques d'actualité.
- Vimentis élections aide la population à trouver les candidats qui représentent le mieux l'opinion de chaque citoyen à l'aide d'un "Preference-Matcher".

### Vimentis sondage

Avec globalement 20 000 à 30 000 participants, Vimentis sondage est le plus grand sondage en ligne neutre d'ordre politique portant sur l'avenir de la Suisse. Durant plusieurs semaines, les Suisses ont la possibilité, sur [www.vimentis.ch](http://www.vimentis.ch), de faire part anonymement de leurs positions sur différents sujets et ainsi de contribuer activement à un dialogue plus intense entre la population et la politique.

L'objectif poursuivi est de discerner à un stade préliminaire du débat si les propositions politiques disposent d'une majorité dans la population et de donner ainsi aux milieux politiques et intéressés les bases nécessaires aux innovations politiques. Parallèlement, la démocratie directe s'en trouve renforcée et on évite un immobilisme de la politique. Par ailleurs, ceci doit encourager la population à participer activement au débat et ainsi à participer à l'avenir de la Suisse.

Ce projet est mené par six étudiants de l'Université de Saint-Gall et de l'EPF de Zurich. Le groupe travaille à titre bénévole à la réalisation de cette étude.

## Remerciements

Sans le soutien de diverses personnalités, entreprises et organisations, la réalisation de Vimentis sondage n'aurait pas été possible. Nous les remercions vivement pour leur engagement ainsi que leur précieux partenariat.

Nous remercions chaleureusement:



Toni Brunner  
Président UDC

Christian  
Levrat  
Président PS

Philipp Müller  
Président  
PLR.Les Libé-  
raux-Radicaux

Christophe  
Darbellay  
Président  
PDC

Regula Rytz  
Co-présidente  
des Verts

Martin Bäümle  
Président PVL

Martin Landolt  
Président PBD

## Principaux sponsors



## Les partenaires médias



## Autres partenaires

eDemokratie.ch

Politik im Netz. Politik mit dem Netz. Politik übers Netz.



tink.ch 



Schweizerische Arbeitsgemeinschaft der Jugendverbände  
Conseil Suisse des Activités de Jeunesse  
Federazione Svizzera delle Associazioni Giovanili

avenir | suisse |

think tank for economic  
and social issues





## Mentions légales

Vimentis  
Postfach  
9000 St. Gallen  
[www.vimentis.ch](http://www.vimentis.ch)



Rédaction:

Jean-Rodolphe Linder, Jan Soentgerath, Patrick Sieber, Jon Baumann,  
Simon Spillmann, Fabian Heller.

Quel que soit le genre utilisé dans le rapport, les désignations concernent toujours les femmes comme les hommes.

Toutes les données et tous les graphiques peuvent être utilisés librement à condition d'en indiquer la source.

Publication: Février 2013

